




W 1.1: Vollglas (ESG)  
Dekor Streifen




W 1.2: Vollglas (ESG)  
Dekor Quadrate




W 2.1: Sprossenrahmen  
ESG




W 2.2: Sprossenrahmen  
VSG



W 2.3: Sprossenrahmen  
Polycarbonat



W 2.4: Sprossenrahmen  
Massivpaneele



Dieser Baustandard ist gültig in seinen definierten technischen Anwendungsgrenzen. Vorgaben / Anwendungsgrenzen sind den Regelzeichnungen, Leistungsverzeichnissen sowie Anwenderleitfaden zu entnehmen.

Variante 2.4 stellt einen Sonderfall dar. Die Gestaltung mit Massivpaneelen kann nur bei Rückwänden und ausschließlich bei Sichteinschränkungen z.B. durch Lärmschutzwände oder aufsteigende hohe Böschungen ausgewählt werden.

3			
2			
1			
Nr.	Änderungen bzw. Ergänzungen	Datum	Name
<div><div><div>DB</div><div>InfraGO</div></div><div>Maßstab:<div>1:40</div></div></div>	Wetterschutzhaus Modulauswahl Wandelemente ohne Vitrine	Ersteller: DB InfraGO AG / Personenbahnhöfe Grundsätze TGA (I.IPF 22) Europaplatz 1, 10557 Berlin	
		REGELEINBAU	
		Is e B	W S H 2 0
		Ausgabe vom:	01.10.2024
		Ersatz für:	